

# 第94次電子內視鏡病例暨併發症 討論會(視訊課程)

與會者操作手冊-

Cisco Webex Meeting (手機版)

## 會議連結

### □ 03/06 ( 六 ) 正式會議連結:

<https://dest.webex.com/dest-tc/j.php?MTID=mbc6219d764e23568eb3b1608cc1922a9>

- 03/06 會議號：184 322 1764
- 03/06 活動密碼：000000 ( 六個0 )

# 下載Webex

---

# 使用下載版進入會議室

## 步驟1. 下載Cisco Webex Meetings APP

Webex

按此處下載  
Cisco Webex App

 Cisco Webex Meetings  
Video Conferencing  
★★★★☆ 1.08萬

取得

一應俱全的會議體驗  
每個人都可以參加具有出色的音訊和視訊品質的會議。

您的 Webex 個人會議室  
隨時從您的虛擬會議空間開始會議。


會議已優化  
從應用程式輕鬆開始、加入和管理會議。

# 使用瀏覽器進入會議室

## 步驟1.請一樣先下載Cisco Webex Meetings APP

Webex

按此處下載  
Cisco Webex App

 Cisco Webex Meetings  
Video Conferencing  
★★★★☆ 1.08萬

取得

一應俱全的會議體驗  
每個人都可以參加具有出色的音訊和視訊品質的會議。

您的 Webex 個人會議室  
隨時從您的虛擬會議空間開始會議。

會議已優化  
從應用程式輕鬆開始、加入和管理會議。

# 使用瀏覽器開啟會議室

步驟2. 下載Webex後，在瀏覽器貼上會議連結，

<https://dest.webex.com/dest-tc/j.php?MTID=mbc6219d764e23568eb3b1608cc1922a9>

開啟"Cisco Webex Meeting"



# 參加會議

# 使用下載版登入

## 步驟1. 進入Webex，點選加入會議





# 使用下載版登入

## 步驟2. 輸入會議號、個人資料以及會議密碼

1.



取消 加入會議 加入

184 322 1764

如果您被邀請進入個人會議室，您可以輸入 URL

company.webex.com/meet/username

範例：王大明  
Daming@gmail.com

請輸入“中文全名”，以便工作人員辨識。

2.



取消 加入會議 加入

184 754 7656

如果您

3. 輸入會議密碼：

000000

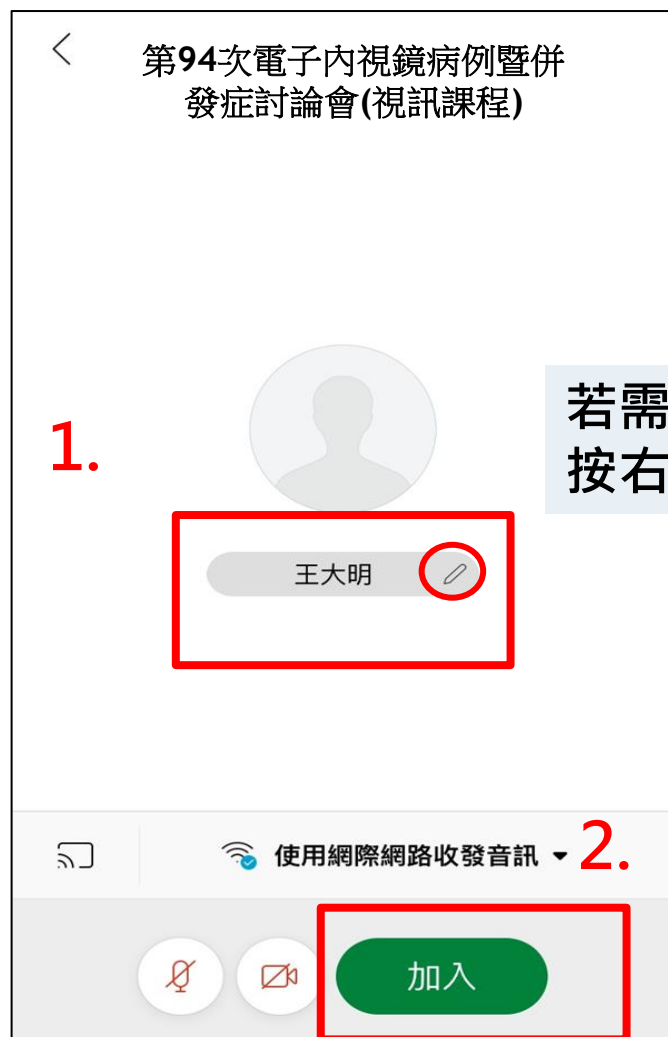
王大

Daming@gmail.com

取消 確定

## 使用下載版登入

步驟3. 加入會議前，請再次確認畫面中央顯示的登入名稱是否正確，再點選加入會議。



若需再次修改登入名稱，可按右方鉛筆圖示修改

# 使用瀏覽器登入

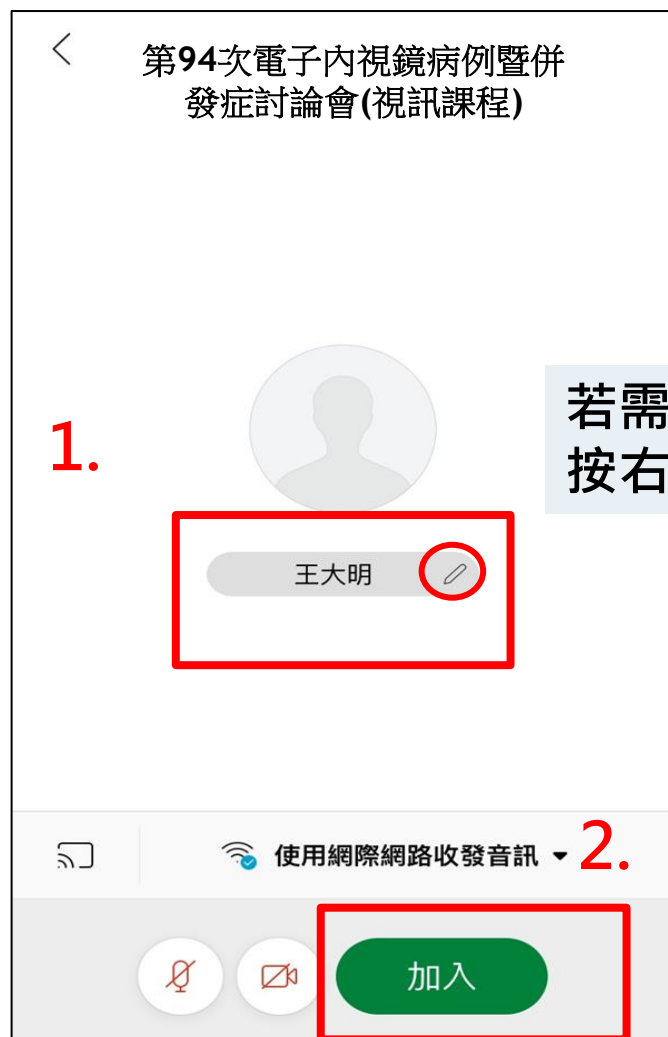
步驟1. 按我接受，之後請輸入中文全名與email資訊。



請輸入“中文全名”，以便工作人員辨識。

## 使用瀏覽器登入

步驟2. 加入會議前，請再次確認畫面中央顯示的登入名稱是否正確，再點選加入會議。



若需再次修改登入名稱，可按右方鉛筆圖示修改

- 允許APP取用麥克風及相機功能



- 加入會議


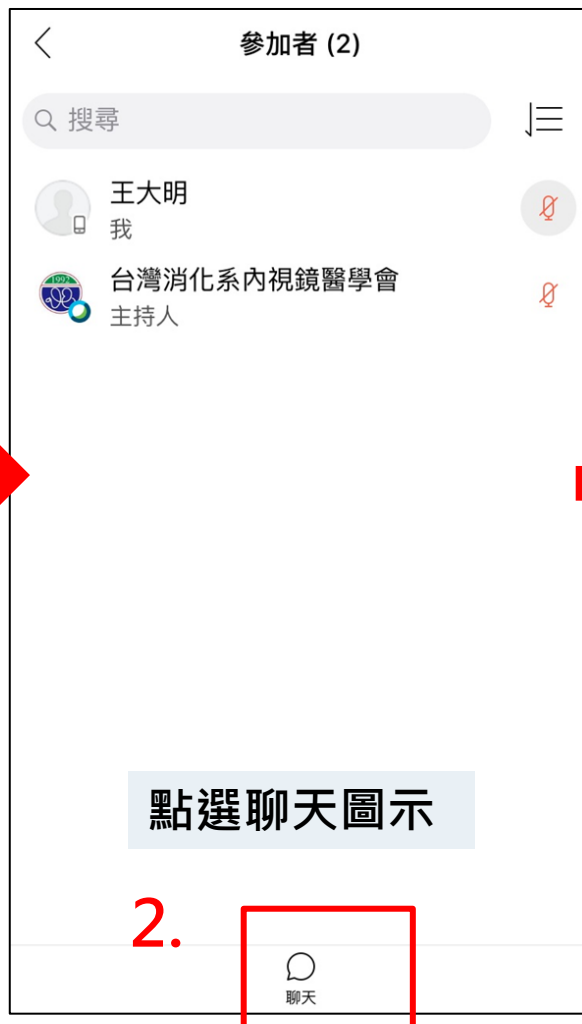
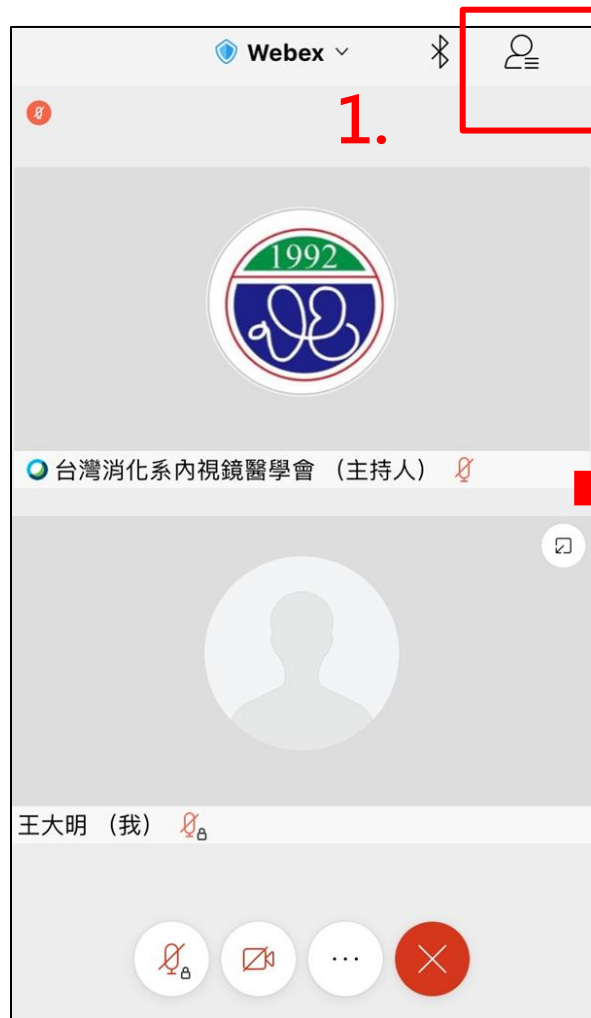
點選「加入會議」前，敬請協助檢查您的麥克風是否為**關閉**狀態（紅色），以免打擾會議進行。



會議中

# ● 文字提問 (聊天室)

## 點選與會者圖示





## ● QA抽問

若講者請您發言，  
工作人員會傳送「取消靜音請求」給您，  
請點選「將我取消靜音」以開啟麥克風。

發言完畢請**關閉麥克風**  
(紅色顯示為關閉)。



**Thank you!**

---